



**FIRST**

CAPITAL MARKETS

**INFORME SEMANAL  
DE MERCADO**

**Del 05 al 09 de Septiembre de 2022**

## Lo que pasó esta Semana

### Internacional

El Banco Central Europeo decidió elevar la tasa de interés de referencia en **75** puntos básicos llevándola hasta **1,25%** anual. Es la 2da suba en 2022 (50 puntos básicos en Julio) que lleva a cabo el BCE luego de más de 10 años con tipos de interés cercanos al 0%. Christine Lagarde, presidenta del BCE, remarcó que debido a los altos niveles de inflación que atraviesan las economías europeas se prevén más aumentos en la tasa de política monetaria en lo que resta del año y en 2023.

Luego del anuncio el Euro se apreció levemente frente al dólar desde la zona de 0,985 hasta 1. El próximo martes se publica la variación mensual de precios al consumidor en la economía norteamericana y el miércoles 21 de septiembre la Reserva Federal decidirá su nueva tasa de política monetaria, el mercado espera una suba de **75** puntos básicos adicionales con una probabilidad del 86%, esto dejaría a los tipos de interés en **3,25%**. Tanto Powell (Presidente de la FED) como Lagarde, reconocen la importancia de realizar una política monetaria contractiva para reducir los altos niveles de inflación, a pesar del impacto que genere en la actividad.

### Local

Con el objetivo de incentivar la liquidación de exportaciones del complejo sojero, se anunció el domingo pasado un tipo de cambio preferencial de 200 pesos "Dólar Soja". De esta forma el agro puede liquidar durante el mes de septiembre su producción a **\$200**. En los primeros días de operaciones el BCRA logró realizar importantes compras de divisas en el MULC. (Se liquidaron en 5 días 1.700 M USD). Además en su gira por USA, Sergio Massa logró un acuerdo con el **BID** (3.000 M USD) y con el

**Banco Mundial** (900 M USD), para el fortalecimiento de las reservas internacionales e inversiones productivas.

EL BCRA aumentó la tasa de devaluación diaria del dólar oficial respecto al mes pasado (**35** ctvos diarios vs **24** ctvos diarios).

La inflación en el mes de Agosto en CABA fue de **6,20%** mensual, y el próximo miércoles 16hs el INDEC publicará el IPC con cobertura nacional.

## Próxima Semana

**Martes 13 de Septiembre** : Se publican los datos mensuales de inflación en la economía norteamericana. Estimado **+0,40%** mensual.

**Miércoles 14 de Septiembre** : INDEC publica el Índice de Precios al Consumidor (IPC) Agosto 22. Estimado **+6,5%** mensual.

**Viernes 16 de Septiembre** : Se darán a conocer los datos de inflación anual en la zona Euro. Estimado **+9,10%** anual.

# Informe Semanal

## Calendario Semanal

Calendario Económico					
Región	Lunes 12-09	Martes 13-09	Miercoles 14-09	Jueves 15-09	Viernes 16-09
Estados Unidos	-	IPC (Anual) (Ago)	IPP (Mensual) (Ago)	Índice de producción industrial (Mensual) (Ago)	Expectativas del consumidor de la Universidad de Michigan (Sep)
Europa	Gran Bretaña Producción industrial (Mensual) (Jul)	IPC de Alemania (Mensual) (Ago)	Producción industrial en la zona euro (Mensual) (Jul)	Balanza comercial de la zona euro (Jul)	IPC en la zona euro (Anual) (Ago)
Emergentes	China - Festival de la Luna	-	Japón Balanza comercial (Ago)	China Índice de Producción Industrial (Anual) (Ago)	Brasil Índice de inflación IGP-10 (Mensual) (Sep)
Argentina	-	Utilización de la capacidad instalada en la industria (UCII). Jul 22	Índice de precios al consumidor (IPC). Cobertura nacional. Ago22	Índice del costo de la construcción (ICC). Ago22	-

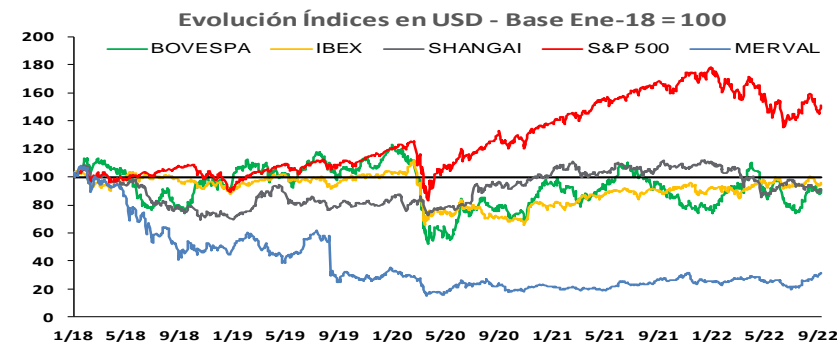
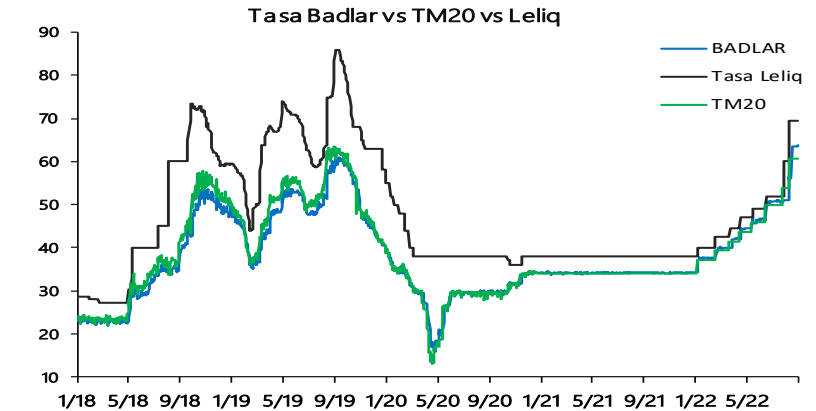
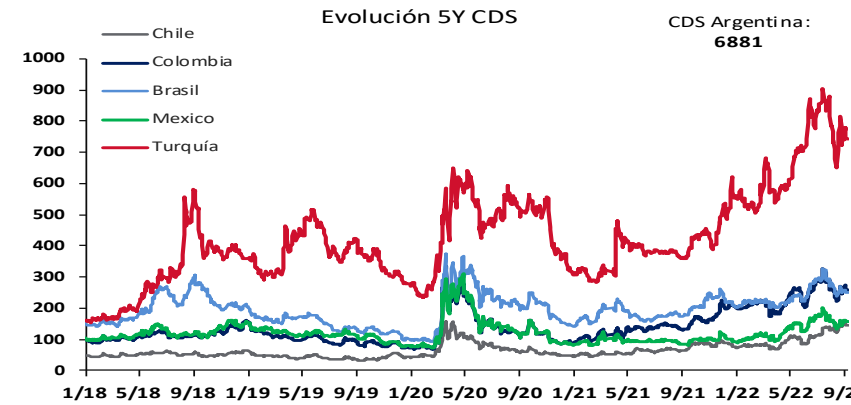
# Informe Semanal

## Resumen de Mercado



FIRST  
CAPITAL MARKETS

	8/9/2022	1/9/2022	Var. Semanal	MTD	YTD (2)
<b>Tasas de Referencia</b>					
US 10Y	3,32%	3,27%	5,4 bps	20,9 bps	239,3 bps
BADLAR Privados (1)	62,94%	63,25%	-31,2 bps	37,5 bps	6,3 bps
Tasa LELIQs (1)	69,50%	69,50%	0,0 bps	0,0 bps	3.150,0 bps
(1) Tasas calculadas como TNA (2) Variación acumulada desde principio de año					
<b>MONEDAS</b>					
Dólar A 3500- MULC	141,38	139,01	1,7%	2,2%	37,6%
Dólar MEP	273,22	280,00	-2,4%	-3,9%	38,6%
Dólar CCL	285,09	284,82	0,1%	-1,3%	42,0%
Dólar / Euro	1,00	0,99	0,5%	-0,2%	-11,7%
DXY (Dollar Index)	109,71	109,69	0,0%	0,9%	14,3%
Real / Dólar	5,21	5,24	-0,5%	1,8%	-8,6%
<b>Índices (USDC)</b>					
<b>América</b>					
Merval	502,86	478,56	5,1%	2,9%	20,9%
S&P 500 (USA)	4.006,18	3.966,85	1,0%	0,5%	-16,2%
Nasdaq (USA)	11.862,13	11.785,13	0,7%	-0,2%	-24,6%
Dow Jones (USA)	31.774,52	31.656,42	0,4%	-0,1%	-12,7%
VIX (USA)	23,61	25,56	-7,6%	-9,9%	36,2%
Bovespa (Brasil)	21.080,46	21.906,17	-3,8%	-2,2%	14,7%
<b>Europa</b>					
DAX (Alemania)	12.896,58	12.559,50	2,7%	-0,6%	-28,3%
CAC 40 (Francia)	6.122,22	6.000,52	2,0%	-1,5%	-24,6%
IBEX 35 (España)	7.912,05	7.762,29	1,9%	-1,0%	-19,8%
<b>COMMODITIES (CHICAGO)</b>					
Soja (USD/Ton.)	540,28	541,10	-0,2%	-2,8%	10,8%
Maíz (USD/Ton.)	265,55	259,15	2,5%	-0,8%	13,2%
Trigo (USD/Ton.)	297,79	284,93	4,5%	1,5%	3,9%
Oro (USD/Onza Troy)	1.707,28	1.696,09	0,7%	-0,9%	-5,9%

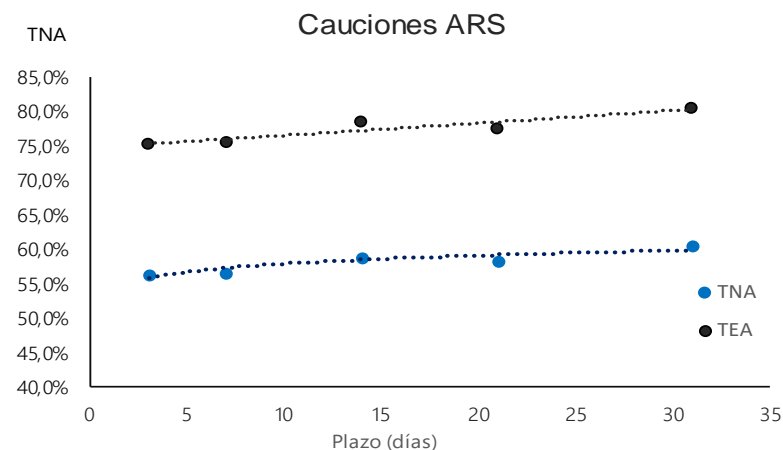


# Informe Semanal

## Cauciones, Cheques de Pago Diferido y Pagarés

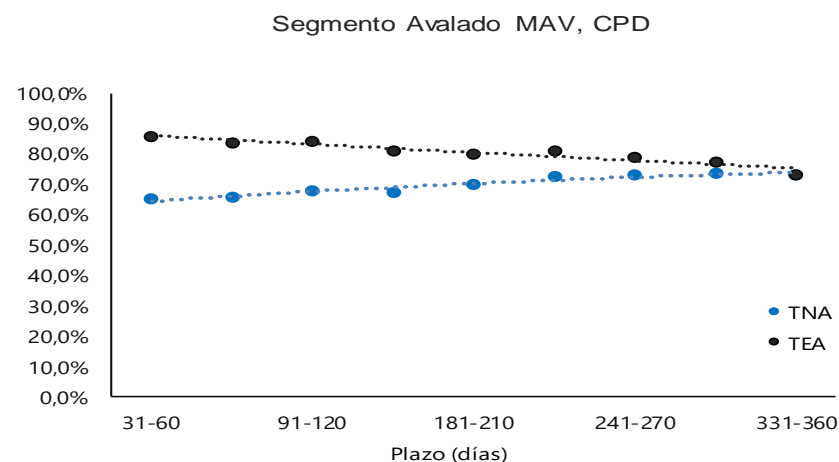
### CAUCIONES EN ARS Y USD

Plazo (días)	Moneda	TNA Prom.	TEA	Monto Nominal
3	ARS	56,25%	75,27%	114.314.491.625
7	ARS	56,60%	75,58%	11.303.083.558
14	ARS	58,70%	78,68%	1.360.775.220
21	ARS	58,40%	77,58%	176.248
31	ARS	60,60%	80,53%	283.096.632
3	USD	82,00%	126,43%	6.042.398



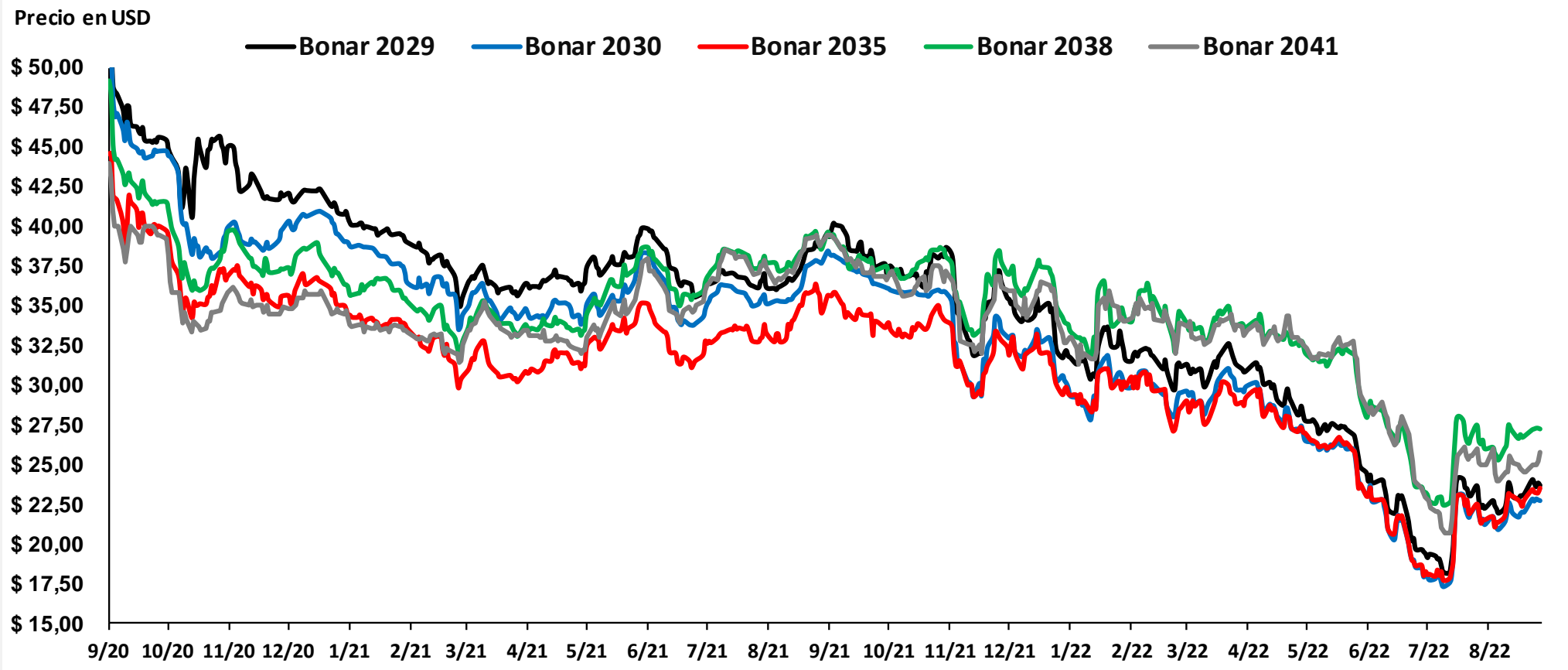
### CPD Avalados SGRS (ARS)

Plazo (días)	TNA Prom.	TEA	Monto Nominal	Cant. Negociada
31-60	65,2%	85,6%	60.894.040	83
61-90	65,8%	83,9%	128.692.948	114
91-120	67,8%	84,3%	136.259.664	104
121-150	67,4%	81,2%	224.626.286	121
181-210	70,3%	80,2%	22.080.234	10
211-240	72,8%	81,0%	16.286.602	15
241-270	73,1%	79,1%	86.645.649	73
271-300	73,5%	77,4%	4.379.621	4
331-360	73,3%	73,3%	39.970.264	6



# Informe Semanal

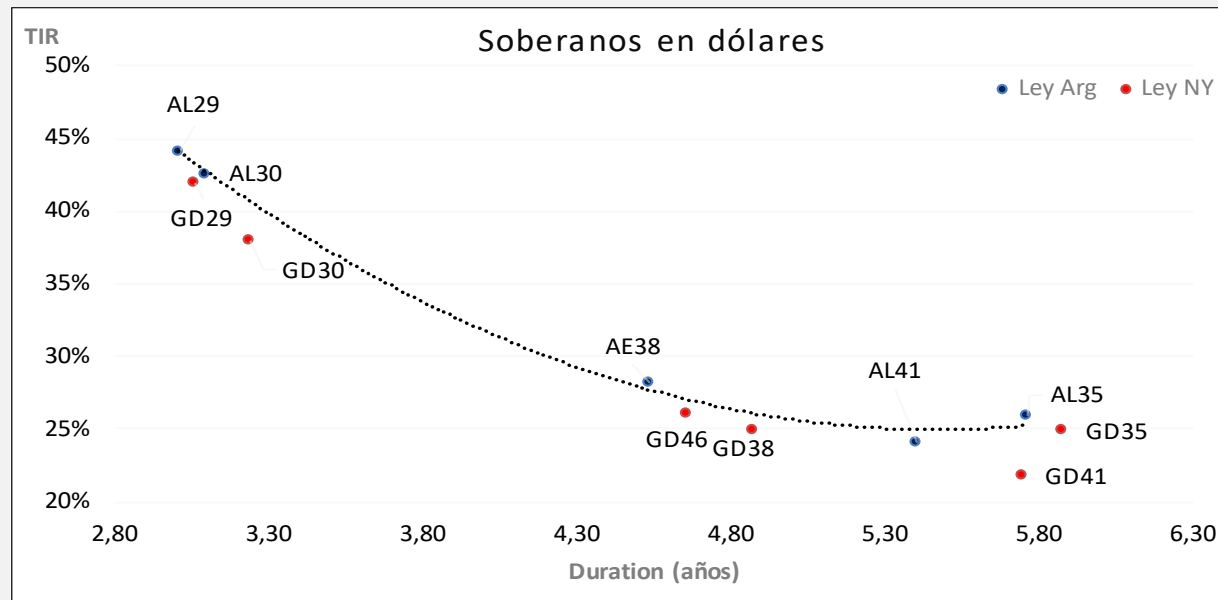
Soberanos en USD Ley Local



# Informe Semanal

## Títulos Públicos

SOBERANOS EN DÓLARES							Información al 09-09	
Ticker	Maturity	Próx. Vto	TIR	Duration	Precio	Paridad	Var % Semanal	Volumen nom
AL29	9/7/2029	9/7/2021	44,13%	3,0	23,7	23,06%	-1,5%	44.813
AL30	9/7/2030	9/7/2021	42,58%	3,1	22,7	22,62%	-0,4%	45.457
AL35	9/7/2035	9/7/2021	25,84%	5,8	23,5	23,43%	0,4%	6.091.338
AE38	9/1/2038	9/7/2021	28,15%	4,5	27,3	27,16%	0,1%	244.417
AL41	9/7/2041	9/7/2021	23,98%	5,4	25,8	25,72%	3,2%	114.960
GD29	9/7/2029	9/7/2021	41,98%	3,1	25,0	24,38%	-1,2%	307.723
GD30	9/7/2030	9/7/2021	37,97%	3,2	25,7	25,63%	-3,1%	6.376
GD35	9/7/2035	9/7/2021	24,89%	5,9	24,7	24,62%	2,3%	40.425.965
GD38	9/1/2038	9/7/2021	24,97%	4,9	31,2	31,05%	-1,1%	250.505
GD41	9/7/2041	9/7/2021	21,75%	5,7	28,9	28,80%	0,0%	76.629
GD46	9/7/2046	9/7/2021	26,02%	4,7	25,6	25,52%	-0,4%	1.267



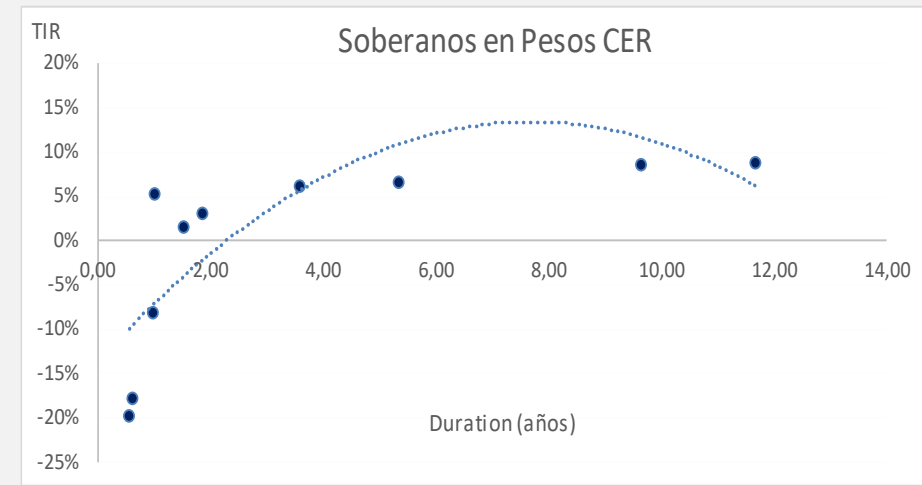
# Informe Semanal

## Títulos Públicos

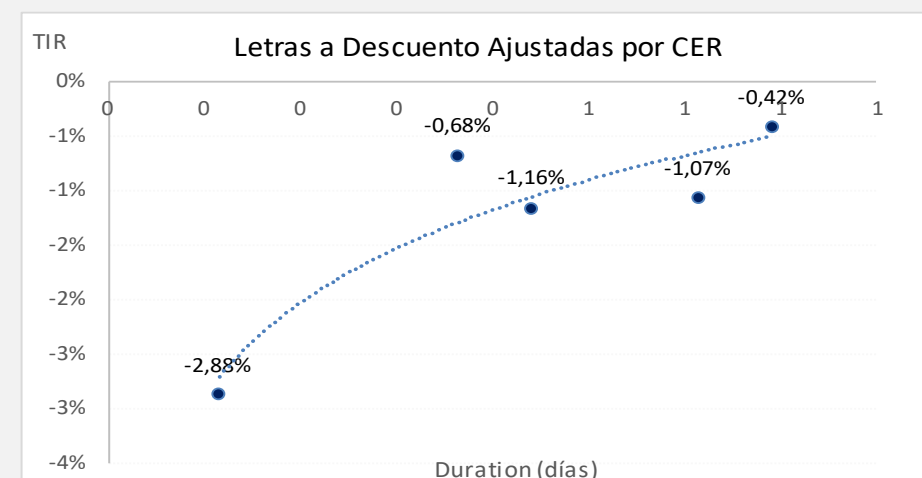


**FIRST**  
CAPITAL MARKETS

SOBERANOS AJUSTADOS POR CER				Información al 09-09			
Ticker	Maturity	Próx. Vto	TIR	Duration	Precio	Paridad	Volumen Nom
TC23	6/3/2023	6/3/2023	-19,88%	0,5	680,8	113,31%	9.240
T2X3	13/8/2023	13/2/2023	-8,02%	1,0	258,5	109,38%	2.982.478
TX23	25/3/2023	25/9/2022	-17,86%	0,6	292,2	111,72%	9.240
T2X4	26/7/2024	26/1/2023	3,20%	1,8	190,2	97,09%	2.281.929
TX24	25/3/2024	25/9/2022	1,60%	1,5	260,9	99,72%	521.221
TX26	4/11/2026	9/11/2022	5,26%	1,0	212,9	90,91%	6.133.980
TX28	4/11/2028	9/11/2022	6,14%	3,6	204,5	87,25%	124.030
DICP	31/12/2033	31/12/2022	6,58%	5,3	4450,0	96,77%	115.906
PARP	31/12/2038	30/9/2022	8,71%	9,6	1940,0	53,24%	3.153
CUAP	31/12/2045	31/12/2022	8,82%	11,7	2610,0	51,83%	35.903



LETRAS AJUSTABLES POR CER			Información al 09-09		
Ticker	Plazo	Maturity	TIR	Duration	Precio
X2102	42	21/10/2022	-2,88%	0,12	151,30
X20E3	133	20/1/2023	-0,68%	0,36	147,75
X17F3	161	17/2/2023	-1,16%	0,44	142,60
X21A3	224	21/4/2023	-1,07%	0,61	137,25
X19Y3	252	19/5/2023	-0,42%	0,69	131,00





# Informe Semanal

## Títulos Públicos

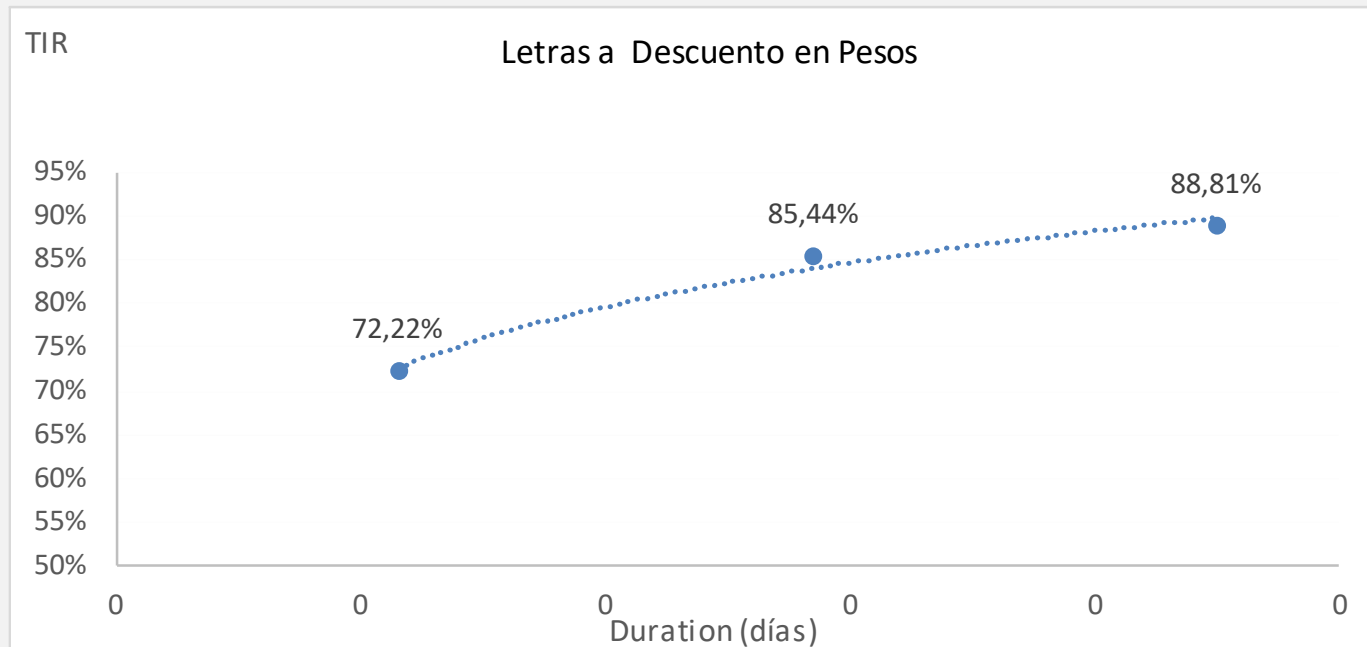


**FIRST**  
CAPITAL MARKETS

SOBERANOS TASA DE REFERENCIA FIJA			Información al 09-09				
Ticker	Maturity	Próx. Vto	TIR	Duration	Precio	Paridad	Volumen Nom
TO23	17/10/2023	17/10/2022	97,27%	0,9	64,49	60,61%	159.793.939
TO26	17/10/2026	17/10/2022	94,88%	0,6	31,01	29,20%	55.582

SOBERANOS DOLLAR LINKED			Información al 09-09				
Ticker	Maturity	Próx. Vto	TIR	Duration	Precio	Volumen nom	
T2V2	30/11/2022	30/5/2022	-19,19%	0,21	147,90	4.014.328	
TV23	28/4/2023	28/4/2022	-9,59%	0,62	150,75	2.476.904	
TV24	30/4/2024	30/10/2022	2,68%	1,64	136,52	4.663.467	

LEDES EN PESOS						Información al 09-09	
Ticker	Plazo	Maturity	TIR	Duration	Precio		
S30S2	21	30/9/2022	72,22%	0,06	0,975		
S3102	52	31/10/2022	85,44%	0,14	0,922		
S30N2	82	30/11/2022	88,81%	0,22	0,873		



# Informe Semanal

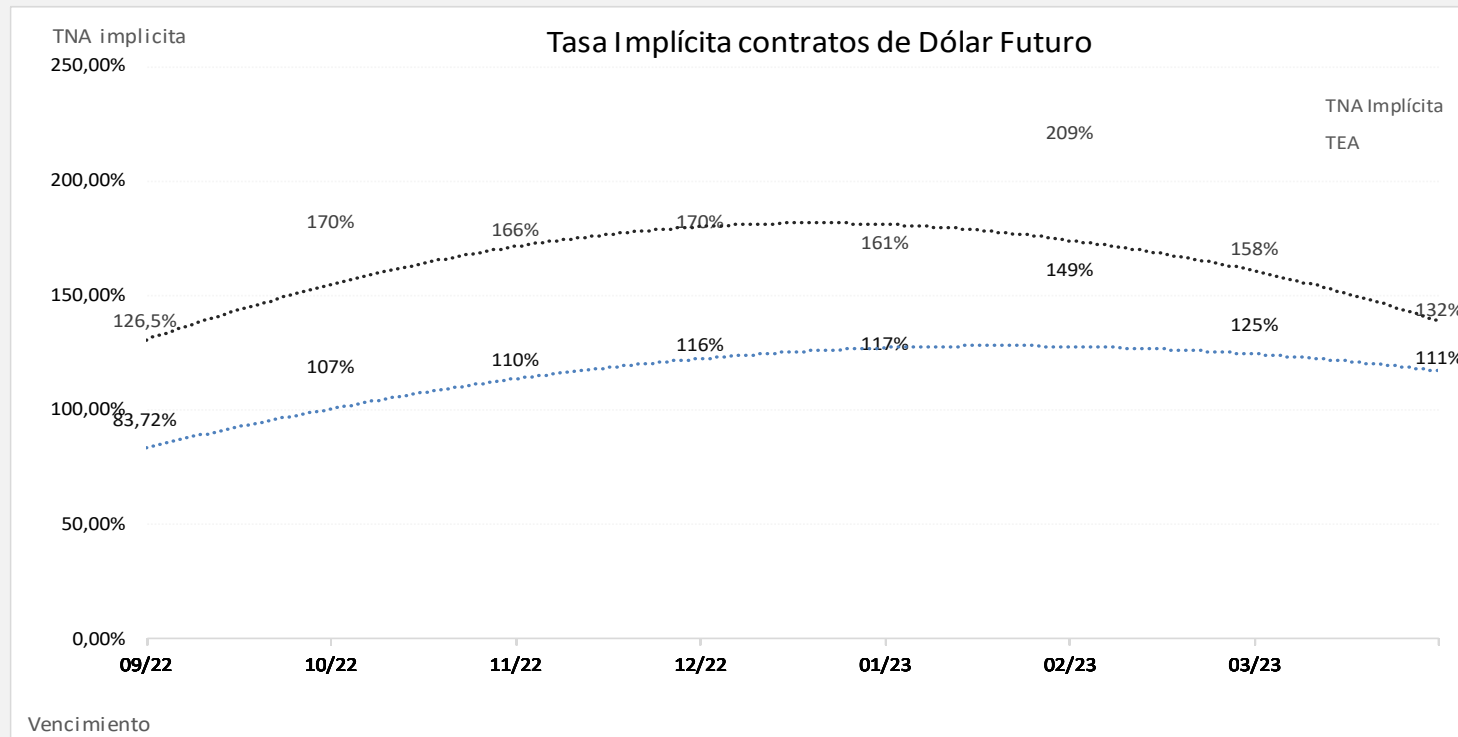
## Dólar y ROFEX



**FIRST**  
CAPITAL MARKETS

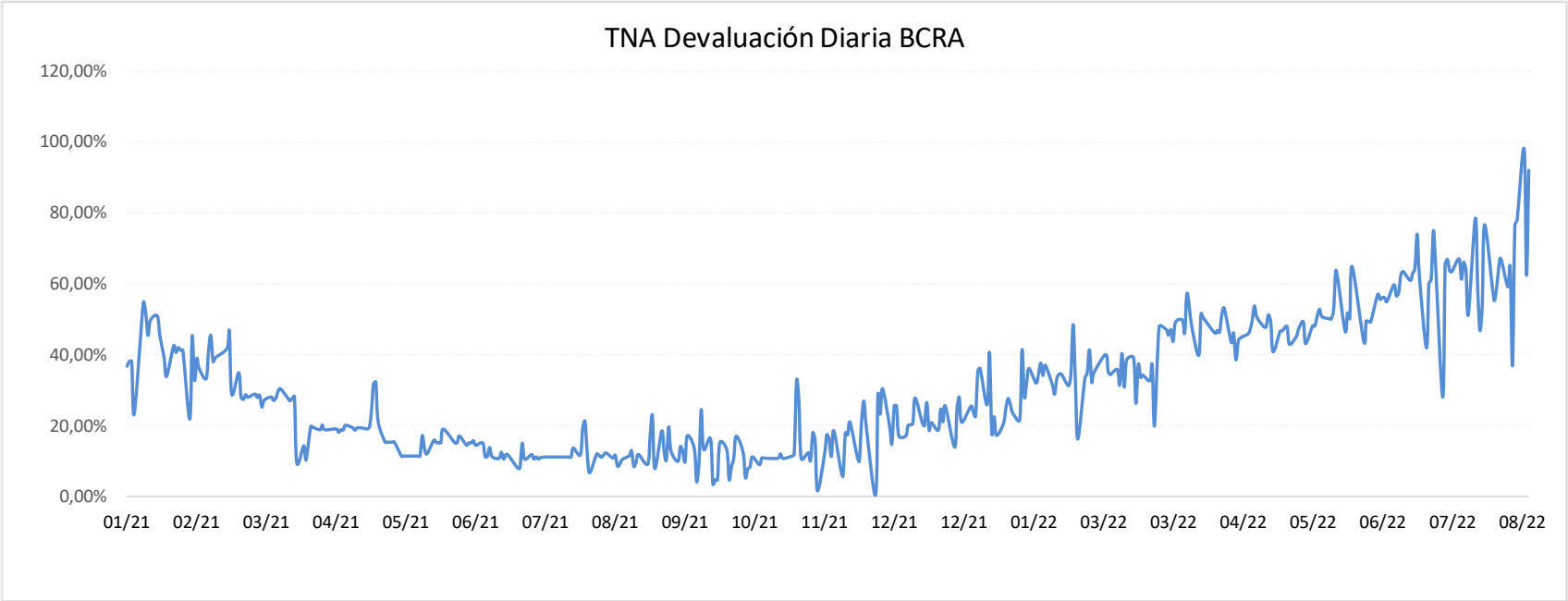
### FUTUROS DE DÓLAR ROFEX al 09/09

Vencimiento	Precio	Tasa Directa	TNA Implícita	TEA	Volumen	OI
30-09-22	148,19	4,82%	83,72%	126,5%	313000	3.038.408
31-10-22	162,85	15,2%	107%	170%	77000	875.601
30-11-22	176,20	24,6%	110%	166%	26000	386.019
30-12-22	191,75	35,6%	116%	170%	8000	167.237
31-01-23	206,40	46,0%	117%	161%	12000	81.430
28-02-23	240,50	70,1%	149%	209%	948	39.786
31-03-23	239,50	69,4%	125%	158%	516	26.447
28-04-23	240,50	70,1%	111%	132%	16	11.505



# Informe Semanal

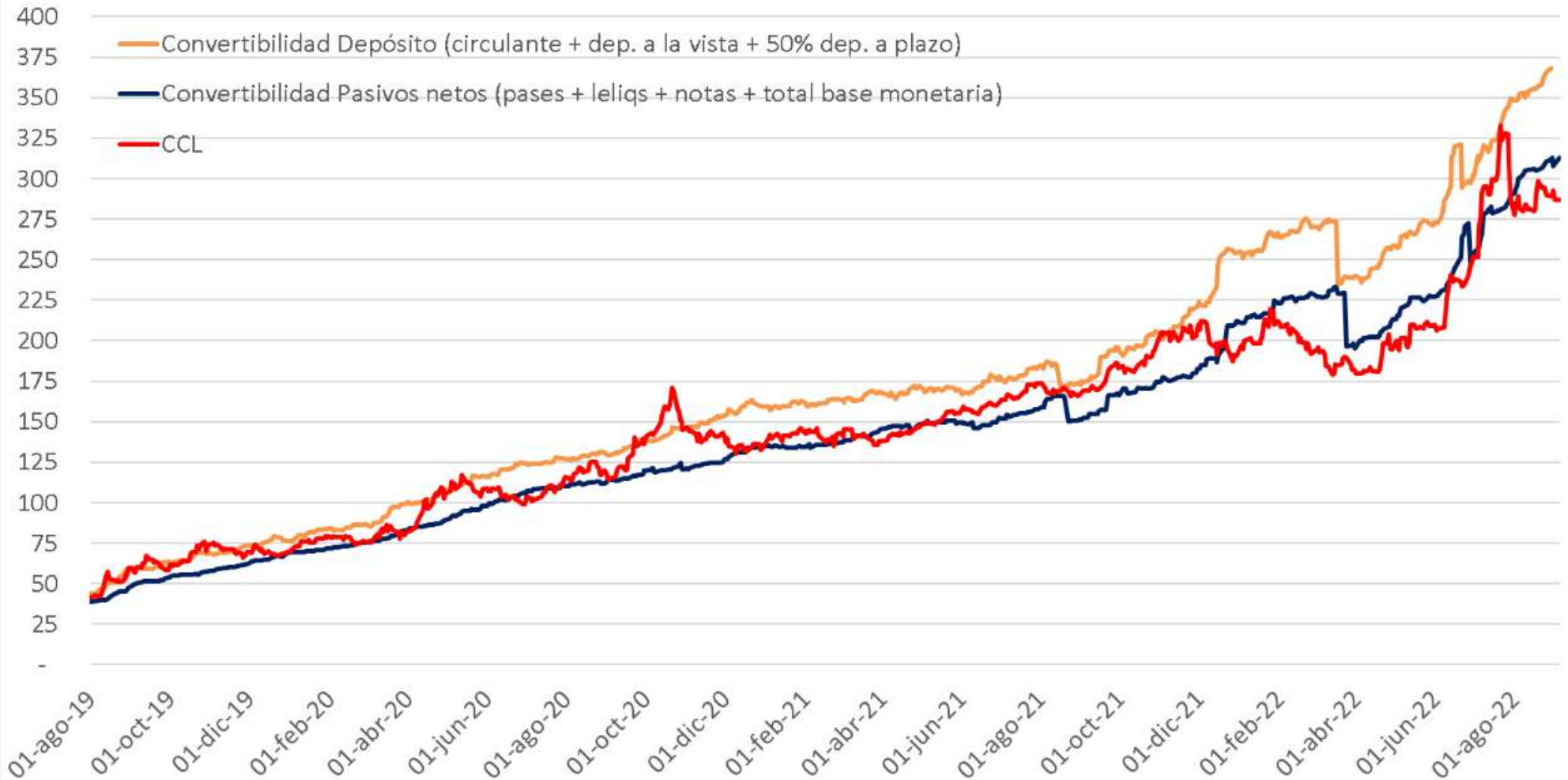
## Devaluación Diaria BCRA



# Informe Semanal

## Tipo de Cambio Convertibilidad

TC Convertibilidad (Since: 1/8/2019)



# Informe Semanal

## Brecha Dólar Oficial /MEP

EVOLUCIÓN DÓLAR CAM1 - MAE			
Fecha	Cotización	Var. Mensual	Var. YTD
9/9/2022	141,38	2,01%	37,69%

Brechas MEP y CCL			
Cotización MEP	Brecha MEP	Cotización CCL	Brecha CCL
271,82	92,26%	285,09	101,65%

En ARS /USD

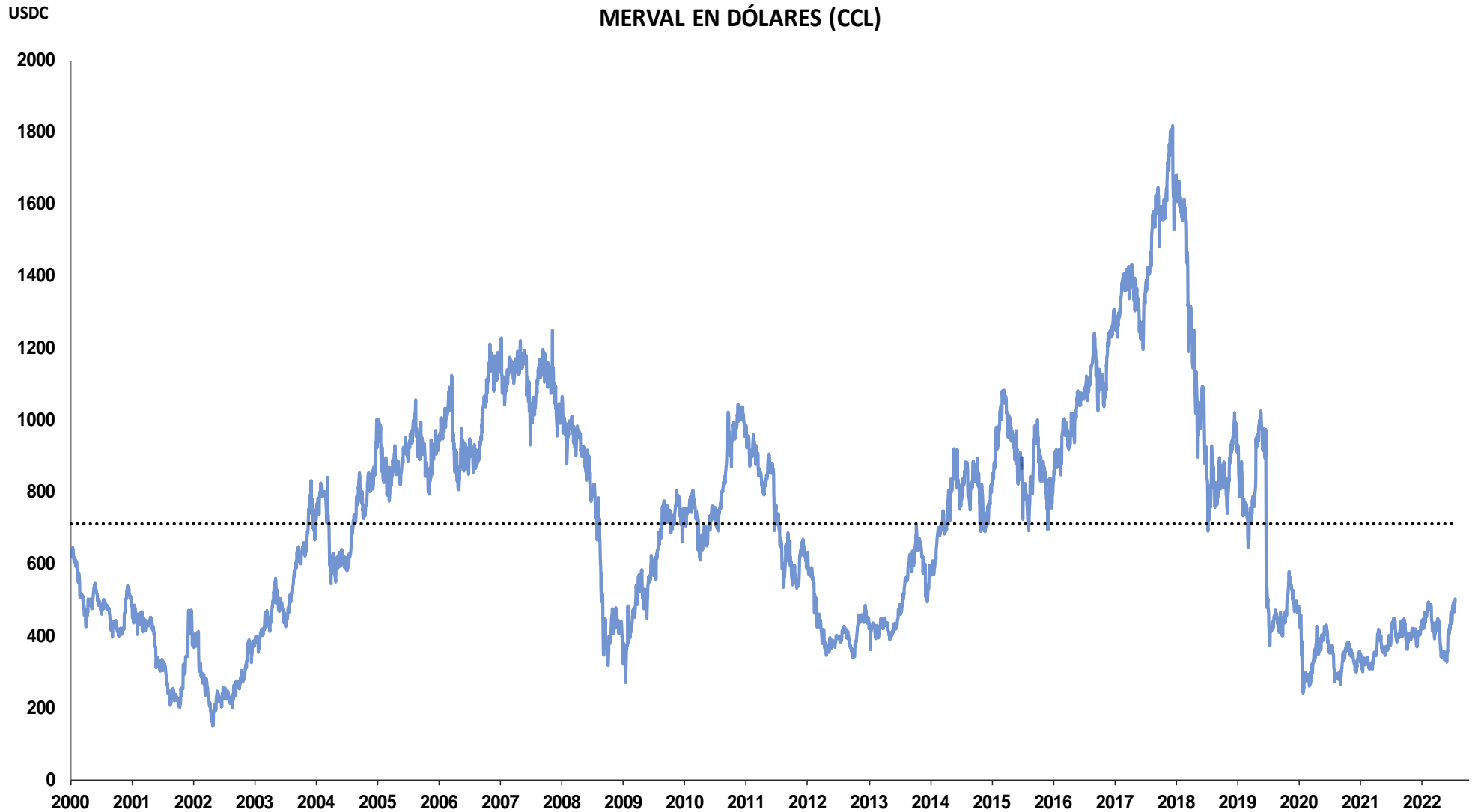


# Informe Semanal

## Índice Merval en dólares cable

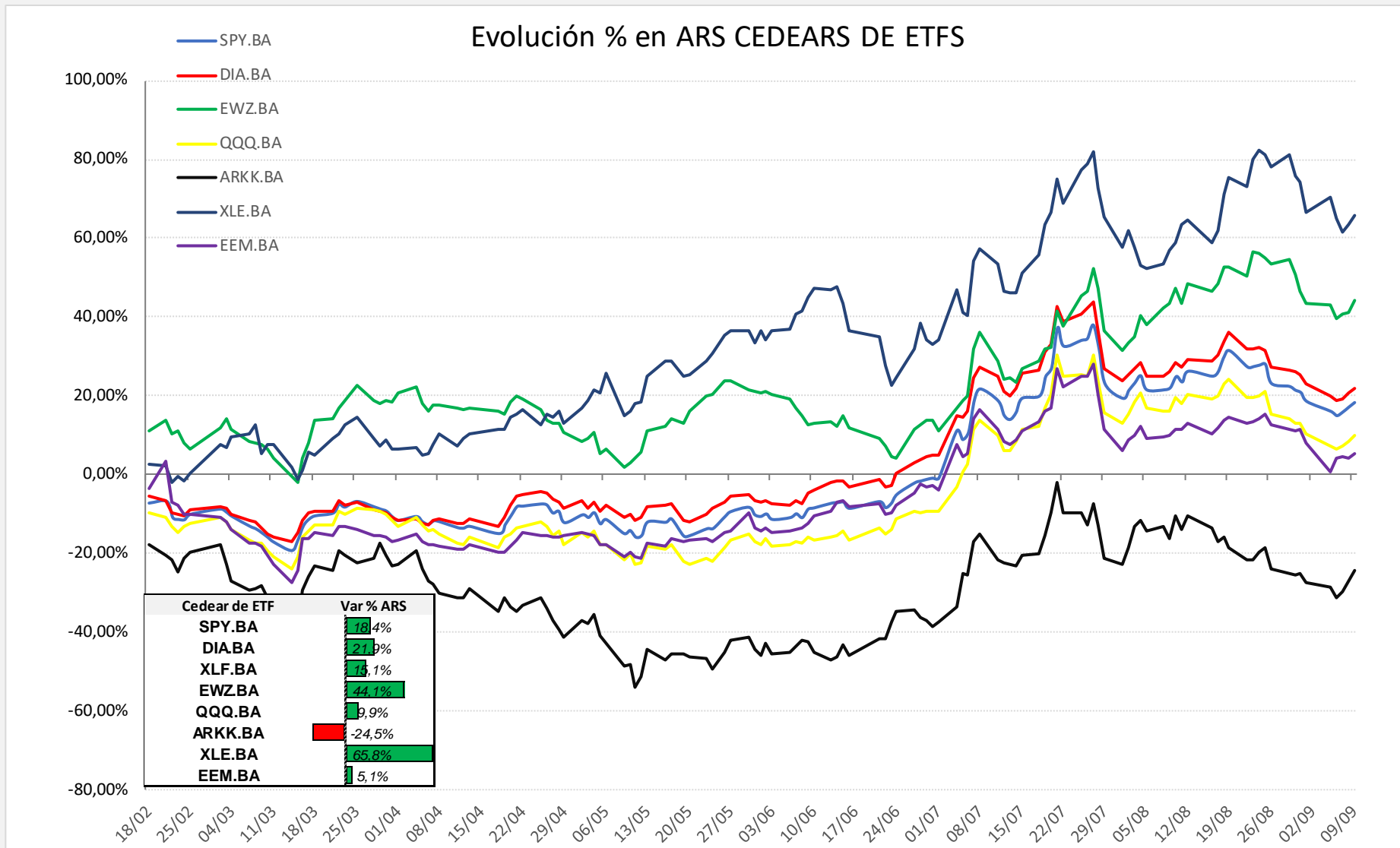


**FIRST**  
CAPITAL MARKETS






































# Informe Semanal

## Evolución Cedears de ETFs en ARS



# Informe Semanal

## Evolución Merval (1)

COTIZACIÓN Merval AL 09/09						
Panel Líder Merval	Última	Var % Diaria	Var % Semanal	Var % YTD	Volumen	
Índice Merval	143.358,23	1,31%	5,18%		71,69%	-
ALUAR 	\$ 138,50	0,36%	-5,94%		52,24%	592.882
MACRO 	\$ 464,50	4,52%	12,25%		73,00%	126.449
BYMA 	\$ 180,00	0,14%	-6,74%		73,10%	131.474
CENTRAL PUERTO 	\$ 133,60	1,79%	8,71%		106,81%	251.681
COMER DEL PLATA 	\$ 15,85	1,60%	-2,76%		154,18%	1.537.355
CABLEVISION HOLD 	\$ 740,00	-1,73%	-0,13%		23,23%	12.247
EDENOR 	\$ 95,70	-0,16%	-1,39%		67,75%	75.892
FRANCES 	\$ 318,95	2,18%	10,55%		53,48%	51.988
GP FIN GALICIA 	\$ 259,50	2,77%	9,13%		39,77%	1.693.955
MIRGOR 	\$ 4.065,00	0,41%	-2,89%		4,96%	1.943
PAMPA ENERGIA 	\$ 299,45	1,39%	5,44%		80,17%	251.444
GPO SUPERVIELLE 	\$ 111,50	3,10%	4,69%		38,09%	121.237
TRAN GAS NORTE C 	\$ 169,25	2,11%	13,59%		80,05%	160.821
TRAN GAS DEL SUR 	\$ 420,00	0,60%	9,38%		131,92%	85.968
TRANSENER 	\$ 94,00	-0,84%	6,21%		73,75%	156.628
TERNIUM ARG 	\$ 168,25	0,90%	-4,54%		42,06%	390.184
GP FINAN VALORES 	\$ 65,50	0,92%	3,32%		153,01%	114.832
YPF SOCIEDAD 	\$ 1.952,00	0,70%	18,98%		150,75%	359.974



# Informe Semanal

Cotizaciones ADRs

(1)



FIRST

CAPITAL MARKETS

COTIZACIÓN ADRs AL 09/09						
Ticker		Último	Var % Diaria	Var % Semanal	Var % YTD	Volumen
ETF MSCI Argentina		32,49	2,72%	8,84%	3,90%	
FRANCES		\$ 3,33	2,50%	9,58%	9,21%	506.456
MACRO		\$ 16,50	4,96%	14,11%	15,22%	175.918
CRESUD		\$ 6,56	5,81%	5,13%	37,53%	93.537
EDENOR		\$ 6,62	0,76%	1,53%	22,59%	10.351
GP FIN GALICIA		\$ 9,24	3,59%	11,46%	-5,13%	607.842
PAMPA		\$ 26,35	1,97%	7,95%	26,20%	172.047
GPO SUPERVIELLE		\$ 1,91	-0,52%	3,24%	-1,55%	14.816
TELECOM		\$ 4,79	3,68%	5,27%	0,63%	57.213
TRAN GAS DEL SUR		\$ 7,33	1,38%	10,89%	65,09%	70.946
TENARIS		\$ 28,44	6,20%	5,65%	37,26%	962.919
YPF		\$ 6,85	1,18%	21,89%	75,19%	2.251.855
IRSA		\$ 4,63	7,42%	15,75%	9,46%	94.491
CENTRAL PUERTO		\$ 4,77	3,02%	11,45%	49,53%	21.970
TERNIUM ARG		\$ 31,77	4,44%	7,59%	-25,98%	165.661
CORP AMERICA		\$ 6,88	1,33%	6,34%	19,86%	21.163
DESPEGAR		\$ 8,12	4,10%	3,84%	-17,48%	52.368
LOMA		\$ 6,80	0,29%	6,92%	2,56%	39.828
MERCADO LIBRE		\$ 963,03	4,39%	12,14%	-29,00%	693.836

(1) Cotización en USD

# Informe Semanal

Cotizaciones Cedears

(1)



FIRST  
CAPITAL MARKETS

COTIZACIÓN CEDEARs AL 09/09							
Ticker		Último	Var % Diaria	Var % Semanal	Var % YTD		Volumen
APPLE		\$ 4.430,00	1,05%	-3,14%	22,4%		36.285
TESLA		\$ 5.615,00	2,54%	4,94%	16,0%		24.887
PETROBRAS		\$ 3.900,00	0,63%	-6,78%	113,3%		12.585
ALIBABA GROUP		\$ 2.886,00	2,29%	-4,56%	4,0%		5.654
GENERAL ELECTRIC		\$ 20.940,00	0,49%	-1,46%	8,5%		85
MICROSOFT CORP		\$ 7.460,00	1,79%	-1,08%	8,6%		3.363
BARRICK GOLD		\$ 4.473,00	1,19%	5,92%	19,8%		6.575
VALE		\$ 1.890,00	7,51%	7,23%	35,5%		32.530
BANCO ITAÚ		\$ 1.455,50	0,73%	0,73%	93,5%		714
AMAZON		\$ 260,50	1,36%	1,96%	9,4%		66.731
BANCO BRADESCO		\$ 1.052,50	1,54%	0,43%	69,1%		3.587
GOOGLE		\$ 538,00	1,51%	-2,09%	5,3%		61.199
MC DONALD'S		\$ 9.180,50	-0,70%	-1,62%	37,0%		2.466
NETFLIX		\$ 4.120,50	2,06%	-1,32%	-47,2%		1.326
FACEBOOK		\$ 5.930,00	3,19%	-0,99%	-32,2%		5.640
COCA COLA		\$ 3.541,00	0,48%	-1,45%	49,7%		72.832
BERKSHIRE HATHAWAY		\$ 3.667,50	0,30%	-1,44%	32,8%		2.804
BIOCERES SEMILLAS		\$ 8.080,00	1,48%	1,89%	43,8%		2.230

(1) Cotización en ARS

Para mayor información sobre la Newsletter o sobre FIRST Capital Markets, por favor contáctenos:

**Mesa de Operaciones:** [mesa@firstcma.com](mailto:mesa@firstcma.com) / 011 5239-3336

**José Luis Garófalo**

*Vicepresidente Ejecutivo*

**Alejandro Caramella**

*Head Portfolio Manager*

**Silvina Podesta**

*Compliance*

**Victoria Mosquera**

*Mesa de Operaciones*

**Eugenia Magetti**

*Back Office*

**Pedro A. Cristiá, CFA**

*Gerente General*

**Maria Rita Franchini**

*Compliance / Administración*

**Juan Pablo De Gaetano**

*Jefe Mesa de Operaciones*

**Tobías Barthou**

*Mesa de Operaciones*

**Ernesto Biternas**

*Back Office*

**Rodrigo Terré, CFA**

*Gerente de Mercado de Capitales*

**Natalia Trilla**

*Portfolio Analyst*

**Camila Stagnaro**

*Mesa de Operaciones*

**Héctor Gagliardi**

*Mesa de Operaciones*

**Felicitas Lauri**

*Analista FCI*



# FIRST

## CAPITAL MARKETS

### **BUENOS AIRES**

Ortiz de Ocampo 3302 – Módulo 1, Piso 2, Oficina 15  
C1425DSV, Ciudad de Buenos Aires.  
(+54 11) 5235 1032  
[contacto@firstcma.com](mailto:contacto@firstcma.com)

### **FIRST Capital Markets S.A.**

Agente de Negociación  
registrado bajo el N° 532 de la C.N.V.  
AAPIC – Fondos Comunes de Inversión  
registrado bajo el N° 49 de la C.N.V.